


SYORIN
RCP-20

ペール缶(バケツ形)用 リサイクルカッター

PAT.

取っ手付き天ふた取外し式の使用済み鋼製ペール缶にご使用下さい。



ペール缶を持ってカッター。
カッター圧縮一連の処理タイムは40〜50秒です。

- ペール缶はテーパ缶とストレート缶に使用できます。
- カッターの位置決めが簡単です。
- ナイフや包丁のような危険な刃がなく研磨が不用です。
- カッターは特殊鋼を熱処理した耐摩耗仕上げです。
- 使用後は完全防衛で安全に保管ができます。



※密封型ペール缶用は別途ご相談下さい。
※改良の為、予告なく変更することがありますのでご了承下さい。

写真 A

**パール缶を真下に押し込むとカットできます。
カットと同時に切り口を広げパール缶の引き
抜きが大変スムーズです。**

ご使用方法

手袋と滑らない靴を着用の上、必ず「天ふた」を取り除いた鋼製パール缶にご使用下さい。

中身を出し切った使用済みパール缶をご使用下さい。

※パール缶手前をカッター幅に持ってベース板を踏んでご使用下さい。(写真A参考)

- ① パール缶の胴下を正しくガイドに当て缶底を刃先に当てます。
- ② 「カチッ」と止まるまでガイドに沿ってパール缶を真下に押し込んで下さい。(押し込みが不足の場合はパール缶の引き抜きが重くなります)
- ③ パール缶を引き抜いて目測で次のカット①②を繰り返します。
- ④ 切り離れた缶底はパール缶の中に入れます。また、少し切り残した缶底はパール缶の内側に折り曲げて横にして踏みます。

リサイクルカッターパール缶用

外 寸	高210・横310・縦340(mm)
安全ケース	スチール製
自 重	6.0kg

専用受け皿(別売り)

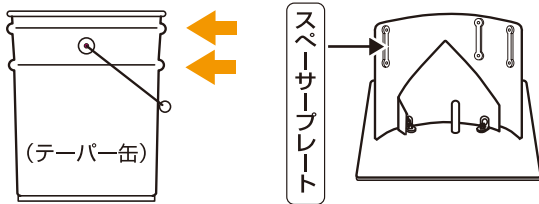
外 寸	縦440・横480・深20(mm)
仕 様	取っ手付
自 重	4.0kg

残留液には受け皿をご使用下さい。(別売り)
(写真は受け皿併用)

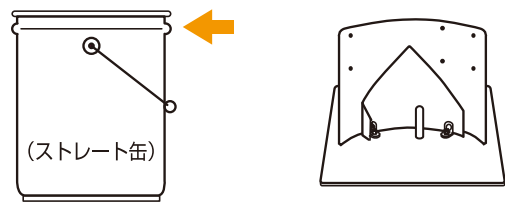


取っ手付き鋼製パール缶のテーパ型缶とストレート缶に使用できます。

●補強が2段(矢印)のテーパ型パール缶は、スペーサープレートを取り付けてご使用下さい。



●補強が1段(矢印)のストレート型パール缶は、スペーサープレートを取り除いてご使用下さい。



製造 発売元 **SYORIN 小林鉄工所**

〒671-0218 兵庫県姫路市飾東町庄161-1
TEL (079) 253-8090 FAX (079) 253-8091
http://www.syorin.com E-mail: syorin@pearl.ocn.ne.jp